



**SOLUTIONS  
BUILDER**  
Innovative Construction Chemicals

# TOA


## WATERBLOCK COLOR

### CHỐNG THẤM MÀU



- CHỐNG THẤM TỐI ƯU
- BĂM DÍNH TỐT
- CHE PHỦ VẾT NỨT NHỎ
- KHÁNG KIỀM, RÊU MỐC





8260




7380

New



8258

New



8788



8781

New



9101




8251

New



8491



8292



7307



8291



7891



8259



7363



8771



7604



8228

New



7379

New



8290



7595



8258

New



8313

New



8363



9102

New




8282

New



8267



7235

Các màu trên bảng màu này gắn màu với màu sơn TOA thực tế trong mức kỹ thuật in hiện đại cho phép

# TOA WATERBLOCK COLOR

**TOA Waterblock Color** là sản phẩm chống thấm gốc nước một thành phần được sản xuất từ nhựa acrylic copolymer, với ưu điểm không cần pha với xi măng, dễ thi công, có màu sắc phong phú từ máy pha màu tự động.

**TOA Waterblock Color** thích hợp sử dụng để chống thấm cho các bề mặt tường đứng ngoại thất mới và cũ như tường xi măng, bê tông, thạch cao, gạch, ngói, hồ, vữa, ...



Tường Vữa xây

Màng bảo vệ TOA Waterblock Color



Chống thấm tối ưu với công nghệ **Hydro Block Power**



Chống rong rêu, nấm mốc



Bám dính tốt, không phồng rộp



Kháng kiềm hiệu quả



Màng sơn co giãn có thể che lấp được các khe nứt nhỏ



Không sử dụng chì & thủy ngân

## HƯỚNG DẪN THI CÔNG

### CHUẨN BỊ BỀ MẶT

- **Bề mặt tường mới:** Loại bỏ hết tạp chất, để khô bề mặt ít nhất 28 ngày, độ ẩm bề mặt không vượt quá 16%.

**28**  
NGÀY



- **Bề mặt tường cũ:** Loại bỏ lớp sơn cũ, xử lý các vũng bị rong rêu, nấm mốc, gia công và làm phẳng vết nứt.

- Sử dụng 1 lớp sơn lót đa năng **TOA Hydro Quick Primer**.



### THI CÔNG SƠN

- Chọn màu bằng máy pha màu tự động.

\* Sản phẩm có thể pha màu tại các Trung tâm pha màu tự động của Sơn TOA.



- Khuấy đều và thi công 2 lớp **TOA Waterblock Color**, mỗi lớp cách nhau 2 giờ.

- Bề mặt khô cứng hoàn toàn sau 7 ngày.

**7**  
NGÀY

